

Katalog vzdělávání

Pro stomatology, hygienistky, zubní techniky a zdravotní sestřičky

Platnost do
30. června 2022

2022
01

Poznání přináší pokrok



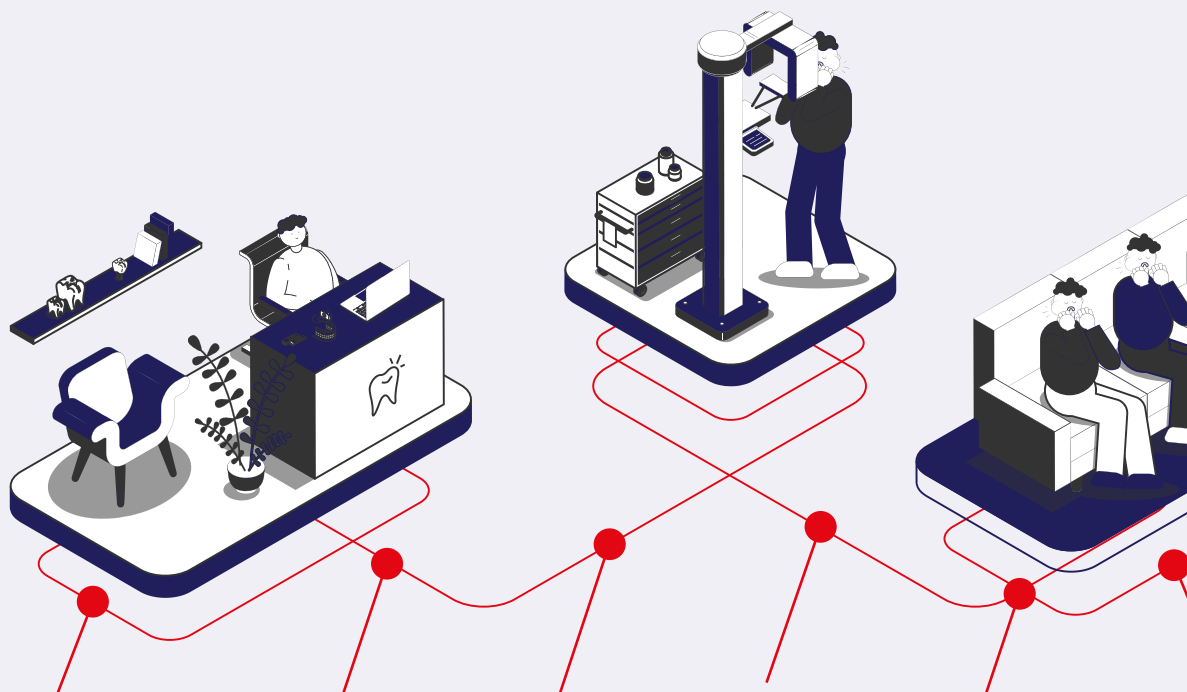
Dentamed

Dentamed (ČR), spol. s r.o.
Pod Lipami 41, 130 00 Praha 3
+420 266 007 111 / vzdelavani@dentamed.cz
dentamed.cz/vzdelavani



Vše, co potřebujete vědět pro Vaši moderní ordinaci a laboratoř

Přijďte a zeptejte se nás



Stavební projekt

Každý druhý projekt trvá **2x déle**, než bylo původně plánováno. A náklady jsou v průměru **o 150 % vyšší**, než byl původní rozpočet. **Poradíme Vám, jak tomu zabránit.**

Stavba a dozor

Stavební dozor je Vaší **nejlepší investicí**. **A tu my ohlídáme.**

Vybavení ordinace

5 z 10 ordinací vybere zařízení nevhodná pro budoucí rozvoj praxe. **S tím Vám odborně poradíme.**

Schvalovací proces a komunikace s úřady

Hasiči, hygiena, stavební úřad. Každé schválení **trvá 30 dní**, každé zamítnutí odsun o další měsíc. **Tomu umíme předejít.**

Servis

Každá hodina nefunkční ordinace stojí až 5 000 Kč. **Tomu zabráníme.**

DentaDen

Budova Dentamed
pátek, 6. května, 10-19 h

Dentamed



dentunit
dobrý zubař ví



Večerní program v Chateau St. Havel

Od 20 h catering na téma Cesta kolem světa, skvělý DJ a bohatý doprovodný program (2 900 Kč / osoba)

Ubytování lze objednat
na chateauhotel.cz

Legislativa

SÚKL může udělit pokutu až půl milionu. Tomu zabráníme.

Financování

Úroky, odklad splátek, pojištění, osobní návštěvy banky, potřebné doklady. To zajistíme.

Ergonomie práce

3 z 5 zubařů trpí bolestmi páteře a zad. Ukážeme, jak správně držet tělo.


Marketing

Klíčový nástroj pro zvýšení profitability. Nebojte se, zařídíme.

REGISTRACE
A VÍCE INFORMACÍ
NA DENTADEN.CZ



Přehled akcí a kurzů dle odbornosti

DentaDen		Praha		06.05.2022	1
Garden party		Praha		10.06.2022	4
DentaDen pro dentální hygienistky		Praha		25.03.2022	6
Pojedte s námi do Dürr Dental		Bietigheim-Bissingen		10.-12.03.2022	8
Březnové setkání uživatelů AmannGirrbach		Götzis		16.-19.03.2022	9
Májové setkání stomatologů		Soláň		12.-14.05.2022	13
Autotransplantační kongres		Praha		19.-21.05.2022	16
Osstem Hiossen European Meeting		Řím		27.-29.10.2022	41
webináře					
	Rekonstrukce skusu a fazety	Petr Hajný	online	24.02.,10.03. 07.04.22	17
	Polymerace a adheze	Daniel Ott	online	21.04.2022	18
	Základy eLab techniky	Petr Myšička	online	07.03.2022	19
	Kazuistika: komplexní rekonstrukce alveolu v estet. zóně	Martin Tomeček	online	03.03.2022	20
	Cortical Lamina	Jiří Hrkal	online	19.05.2022	21
CAD/CAM	Začínáme s 3D tiskem	Robert Madžarov	Praha	22.04.2022	10
	3D tisk pro pokročilé	Robert Madžarov	Praha	29.04.2022	10
Endodoncie	Moderní endodoncie v praxi	Radoslav Lacina	Praha	18.02.2022	24
	Zalomené nástroje teoreticky i prakticky	Piotr Puchala	Praha	19.03.2022	25
	PFR a autologní dentin	Ivan Martin a Martin Čelko	Myslovce	20.-22.05.2022	26
	Endodoncie bez stresu	Grzegorz Witkowski	Praha	23.06.2022	28
	Nové trendy v endodoncii	I. Martin a G. Witkowski	Doksy	24.-26.06.2022	30
	Praktická endodoncie	Ivan Martin ml.	Loučeň	03.-05.06.2022	32
	Praktická reendodoncie	Ivan Martin ml.	Ostravice	09.-11.09.2022	32
	Endodoncie s důrazem na anatomii	Adel El-Lababidi	Praha	24.03.2022	44
Implantologie	Kostní augmentace pomocí techniky GBR	Jan Mašálka	Ledeč n. Sázavou	06.05.2022	38
	Kostní augmentace pomocí techniky GBR	Jan Mašálka	Ledeč n. Sázavou	03.06.2022	38
	Kostní augmentace pomocí techniky GBR	Jan Mašálka	Brno	24.06.2022	38
	Sinus Lift - augmentace čelistní dutiny z pohledu impl.	Aleš Váňa	Praha	07.04.2022	42
Pro všechny	Fotokompozita dostupně a kvalitně	Milan Tomka	Kosmonosy	04.03.2022	36
	Fotokompozita dostupně a kvalitně	Milan Tomka	Ostrava	01.04.2022	36
	Současné trendy postendodontické péče	Filip Langer	Brno	24.03.2022	37
	Současné trendy postendodontické péče	Filip Langer	Karlovy Vary	07.04.2022	37
	Současné trendy postendodontické péče	Filip Langer	Olomouc	21.04.2022	37
	Moderní anestezie	Vladimír Ščigel	Praha	18.03.2022	43
	Fasety a jiné celokeramické náhrady	Petr Hajný	Ostrava	28.04.2022	45
	II. třída - Ošetření hlubokých defektů	Daniel Ott	Liberec	07.04.2022	46
	II. třída - Ošetření hlubokých defektů	Daniel Ott	Praha	19.05.2022	46
	II. třída - Ošetření hlubokých defektů	Daniel Ott	Brno	09.06.2022	46
	Fixace adhezivní náhrady	Petr Hajný	Č. Budějovice	13.03.2022	47
	Fixace adhezivní náhrady	Petr Hajný	Praha	05.05.2022	47
	Čtyřruční práce a ergonomie	Břetislav Martinák	Praha	08.04.2022	48
	Nové generace výplňových materiálů a jejich využití v praxi	Zbyněk Mach	Praha	01.04.2022	49
	Dentální fotografie pro Nefotografy	Ondřej Adam	Praha	11.03.2022	53
	Dentální fotografie pro Nefotografy	Ondřej Adam	Praha	10.06.2022	53
	Stratifikace zubu	Petr Myšička	Praha	14.-15.03.2022	54
	Stratifikace zubu	Petr Myšička	Praha	21.-22.03.2022	54
Profylaxe	Parodontologie v každodenní praxi dentální hygienistky	Aneta Stryjová	Praha	16.06.2022	52
	Guided Biofilm Therapy (GBT)	Markéta Marušánová	Praha	09.06.2022	56

Přihlaste se rychle a jednoduše



na webu
dentamed.cz/vzdelavani



telefonicky
+420 266 007 111



e-mailem
vzdelavani@dentamed.cz



Kamila Lukášková
Specialista vzdělávání

Víte, že...



edukační videa a vybrané webináře
naleznete na našem [youtube kanálu](#)



za většinu našich školení získáte
tolik potřebné [kredity ČSK](#)



o všem podstatném informujeme
také na facebook.com/dentamed.cz



pravidelně Vás informujeme e-mailem
o chystaných vzdělávacích akcích

VIP Gold Garden party 2022

Oslavte to s námi!

Pro Vás rádi - již více než 30 let.

Těšíme se na všechny
naše VIP Gold klienty!

10/06/22





DentaDen

PRO DENTÁLNÍ HYGIENISTKY

Budova Dentamed, 25. března 2022, 11-18 h

Přednášky a praktické ukázky pro dentální hygienistky

Pískování, leštění a fluoridace

Bc. Petra Pešková

Minimální Intervence v praxi dentální hygienistky

Martin Miškovský

Herbadent: Váš každodenní rituál

Štěpán Mašín

Moderní trendy v profylatickém ošetření chrupu

David Filípek

Praktické předvedení protokolu Guided Biofilm Therapy

Mgr. Markéta Marušánová



Více informací a možnost
přihlášení na dentaden.cz

EMS⁺

DÜRR
DENTAL

VOCO

ivoclar
vivadent

GC

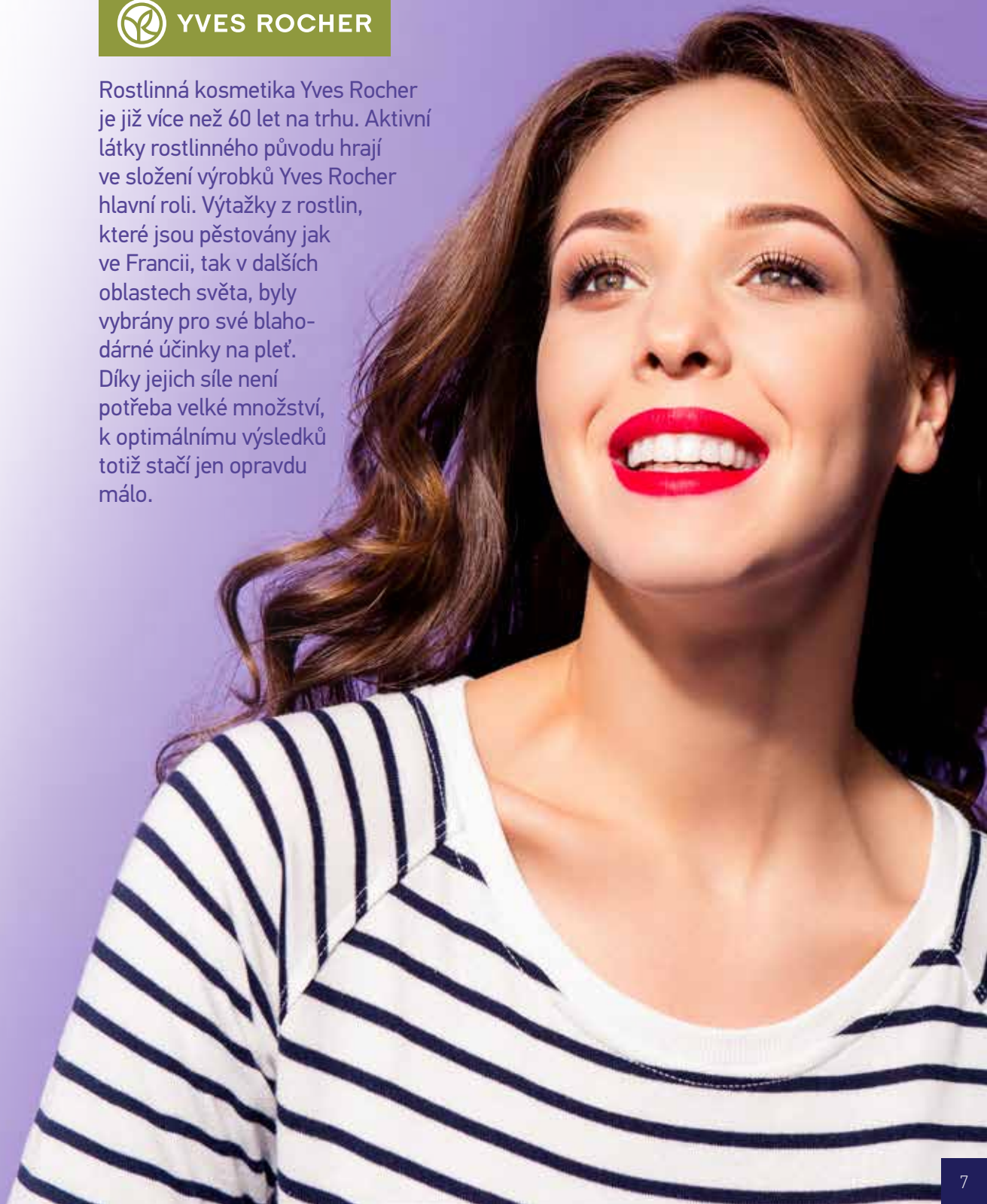
HERBADENT

Prezentace vybraných produktů a líčení účastnic



YVES ROCHER

Rostlinná kosmetika Yves Rocher je již více než 60 let na trhu. Aktivní látky rostlinného původu hrají ve složení výrobků Yves Rocher hlavní roli. Výtažky z rostlin, které jsou pěstovány jak ve Francii, tak v dalších oblastech světa, byly vybrány pro své blahodárné účinky na pleť. Díky jejich síle není potřeba velké množství, k optimálnímu výsledku totiž stačí jen opravdu málo.



Pojed'te s námi v březnu do Dürr Dental

- ▶ odborná přednáška dentální hygienistky Christy Napholz (Vector Paro, profylaxe Lunos)
- ▶ Vector Paro – indikace, princip metody
- ▶ koncovky Paro – způsob aplikace
- ▶ koncovky Scaler – způsob použití
- ▶ údržba přístroje
- ▶ praktická část – ošetření fantomů
- ▶ profylaxe LUNOS – jak ošetřit efektivně, ale účinně
- ▶ možnosti zvýšení komfortu pacienta
- ▶ prohlídka městečka Bietigheim-Bissingen s večerí ve stylové restauraci



Dürr Dental, Bietigheim-Bissingen, Německo
čtvrtek až sobota, 10.-12. března 2022

Určeno pro lékaře a dentální hygienistky
4 990 Kč

Přihlášení na dentamed.cz/vzdelavani. Uzávěrka přihlášek 18. února 2022.
Cena zahrnuje dopravu mikrobusem, ubytování v jednolůžkových pokojích, stravu po celou dobu pobytu a kurzovné.



STANTON


AMANNGIRRBACH

 Dentamed

Březnové setkání uživatelů AmannGirrbach v Götzisu

Speciální nabídky AG

Skipas zdarma

16. března Individuální příjezd, společná večeře, Koblach
17. března **Návštěva Amann Girrbach**
průřez materiály AG, novinky a použití materiálů,
demonstrace zpracování jednotlivých materiálů a technik
barvení, diskuze, společná večeře, Koblach
18. března Návštěva výroby AG
19. března **Lyžování v 5★ středisku St. Anton**
s ideálními sněhovými podmínkami se skipasem zdarma

Těšíme se na setkání s Vámi!

Ubytování Vám rádi rezervujeme v hotelu Am Garnmarkt, Götzis, Rakousko
jednolůžkový pokoj **80 € / noc vč. snídaně** (hradí si účastník přímo na místě).

Doprava vlastní. Kompletní program na místě a stravu
po dobu pobytu hradí organizátoři.

Svoji účast potvrďte, prosíme, nejpozději do 17. února 2022.

Pro přihlášení využijte QR kód vpravo. **Omezený počet míst!**

Více informací a přihlášení: **Štěpán Batela** / stepan.batela@dentamed.cz





Začínáme s 3D tiskem 3D tisk pro pokročilé

Robert Madžarov



Zveme Vás na povídání o 3D tisku formou volné přednášky „u kávy“. Budeme se snažit zodpovědět všechny Vaše odborné dotazy k problematice 3D tisku a probrat témata, která Vás k tomu budou zajímat.

Začínáme s 3D tiskem

Povíme si o všeobecném tématu jak začít s 3D tiskem, o nezbytných investicích (co vše a za kolik) a o nutnosti absolvování odborných školení (co všechno Vás mohou naučit). Přehled momentálně dostupných technologií a materiálů na trhu.

pátek 22. dubna 2022 od 14 hodin v Dentamedu, přihlášení na dentamed.cz

3D tisk pro pokročilé

Dozvíte se, co vše je možné ve stomatologii vyrobit pomocí 3D tisku, v čem je možné výrobu úplně nahradit a čím pouze doplnit. Naše zkušenosti s resiny, které používáme od roku 2019 v naší laboratoři, možnosti uplatnění 3D tisku v ordinaci, úspěchy a případné neúspěchy v 3D tisku a jejich možné příčiny. V neposlední řadě naše reálné zkušenosti s aditivní výrobou.

pátek, 29. dubna 2022 od 14 hodin v Dentamedu, přihlášení na dentamed.cz

Robert Madžarov je vedoucím specializovaného oddělení protetiky firmy JaMa Medical s.r.o. - Bezkovová digitální zubní laboratoř. V roce 2017 JaMa Medical zahájila digitální výrobu fixní protetiky formou frézování tzv. „CAD/CAM“. Od roku 2019 jsme ukončili výrobu snímatelných náhrad konvenční metodou a přešli jsme na aditivní výrobu pomocí 3D tisku, kterou využíváme na výrobu snímatelných náhrad, modelů, individuálních otiskovacích lžic, šablon, běličů, dlah a mnohé další.



Prodejem to pro nás nekončí, ale začíná

Profesionální rychlá podpora
pro uživatele skenerů
3shape v českém jazyce

Dentamed

+420 770 112 712

3shape.podpora@dentamed.cz
pristroje.dentamed.cz

3shape 



NENECHTE SI UJÍT



**3. AUTOTRANSPANTAČNÍ
KONGRES**

**19.–21. KVĚTNA 2022
CUBEX, PRAHA, ČESKÁ REPUBLIKA**

toothtransplantation.cz



Je nám ctí být zlatým partnerem kongresu



Podporujeme činnost OSK

Představenstvo oblastní stomatologické komory Vsetín pořádá

XXIV. Májové setkání stomatologů Soláň, 12.–14. 5. 2022

Připraveny jsou pro Vás zajímavé přednášky s kvalitními přednášejícími:

MUDr. Petr Hajný:

Estetika frontálního úseku a využití moderních technologií CAD/CAM při práci s dentálními implantáty

MUDr. Daniel Ott:

Úrazy zubů a hluboké kavity II. třídy a body kontaktu

doc. MUDr. Romana Koberová Ivančáková, CSc.:

Sedace s využitím rajského plynu



Partner akce

Dentamed



Všechny webináře
na dentamed.cz/vzdelavani



**ON-LINE
WEBINÁŘE**

V CAD/CAM jsme prostě nejlepší

- ▶ máme stovky spokojených uživatelů
- ▶ k jejich spokojenosti pomáhá celý tým našeho CAD/CAM supportu (tým opravdových uživatelů přístrojů)
- ▶ CAD/CAM je pro nás prioritou už více jak 6 let
- ▶ věříme jen opravdu osvědčeným evropským výrobcům
- ▶ pravidelná setkání našich CAD/CAM uživatelů a mnoho přednášek se zkušenými KOL 's
- ▶ jednáme na rovinu a vše Vám vysvětlíme - lidsky
- ▶ doporučíme vám optimální řešení, ne to nejdražší

**CAD/CAM systém je dnes dostupnou
investicí pro každou ordinaci**



Dentamed

David Kodálik
CAD/CAM specialista

+420 777 692 070
david.kodalik@dentamed.cz
dentamed.cz





Rekonstrukce skusu a fazety

Nové téma

MUDr. Petr Hajný



Estetické rekonstrukce frontálního úseku často znamenají nejen změnu barvy zubů, jejich tvaru a postavení, ale také jejich velikosti a to zejména ve vertikálním směru. Tím měníme nejen vzhled, ale i veškeré funkce. Se změnou artikulačních poměrů ve frontálním úseku tak neodmyslitelně patří i rekonstrukce skusu v laterálním úseku.

**Kdy již musíme rekonstruovat vertikální rozměr laterálních zubů a kdy ne?
Které změny ve frontálním úseku lze provést nezávisle na laterálních zubech?**

Jsou-li důvodem k rekonstrukci skusu estetické požadavky, pak je celková procedura snadná a rychlá. Vždy je však potřeba držet se určitých pravidel a postupovat s respektem a obezřetností.



On-line na platformě Zoom.us ve Vaší ordinaci nebo u Vás doma

čtvrtek, **24. února 2022**, 15-17 h
čtvrtek, **10. března 2022**, 15-17 h
čtvrtek, **7. dubna 2022**, 15-17 h

Neomezená kapacita
990 Kč

Cena obsahuje přístup do online prostředí pro live webinar
a **přístup k záznamu webinaru**. Přihlášení na dentamed.cz/vzdelavani

2
kredity ČSK





Polymerace a adheze - znát příčiny selhání v jednotlivých krocích znamená, jak neúspěchu předcházet

Oblíbené téma

MUDr. Daniel Ott

ivoclar
vivadent

Podrobně bude rozebrán mechanismus polymerace fotokompozitních i duálně tuhoucích materiálů ve vztahu k použitému zdroji světla polymerační lampy, jejímu vlnovému rozsahu a intenzitě, vzdálenosti a úhlu osvitů, problematika C - faktoru u rozdílných typů kavit, relaxační prodleva po polymeraci, kyslíková inhibiční vrstva a její význam.

Problematiku adhezivního protokolu u total etch i self etch adhezivních systémů, v jaké situaci je lépe použít self etch nebo total etch, nejčastější chyby při adhezivní přípravě dentinu, sklovinu a nepřímých protetických prací z kompozitu i keramiky



On-line na platformě Zoom.us ve Vaší ordinaci nebo u Vás doma
čtvrtek, 21. dubna 2022, 16-18 h

Neomezená kapacita
990 Kč

Cena obsahuje přístup do online prostředí pro live webinar
a přístup k záznamu webinaru. Přihlášení na dentamed.cz/vzdelavani

2

kredity ČSK





Základy eLAB techniky

Pro zubní techniky

Nové téma

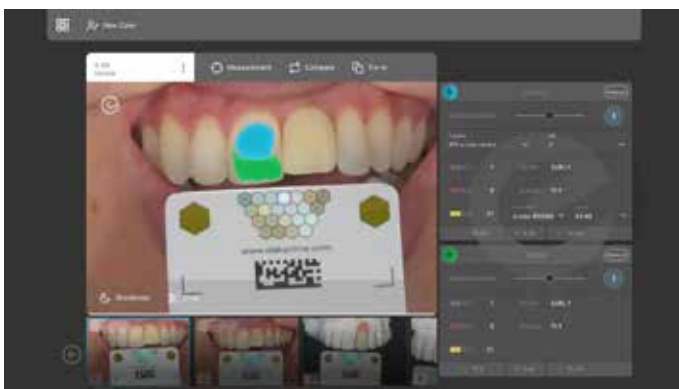
Petr Myšička
zubní technik



Originální a jedinečný vstup do světa barev zubu a jeho reprodukce použitím eLAB techniky. Určitě se stalo každému z nás, že ač přes několik hodin práce na korunce barevný výsledek prostě nebyl z nějakého důvodu 100%. S eLAB technikou dokážeme objektivně barvu změřit, ale také ji reprodukovat tak, abychom eliminovali chyby a mohli tak nabízet práce, které budou více prediktabilní. Opravy takových prací jsou časově náročné a tudíž drahé, což je častým zdrojem problémů mezi zubní laboratoří a zubní ordinací.

Zaměříme se na vysvětlení barvy zubu jako takové, kde se barva zubu bere, kde se čte a co jí různě ovlivňuje. Řekneme si něco o materiálech, jaké jsou vhodné na reprodukci naší korunky a posléze si názorně projdeme celý eLAB protokol - od nastavení kamery, práci s počítačem eLAB Prime aplikací tak, aby každý měl doboru představu, jak se taková eLAB korunka vyrábí od začátku do konce.

- ▶ barva zubů a její základní popis
- ▶ materiály a model pro výrobu korunky
- ▶ potřebný software & hardware a jejich nastavení
- ▶ step by step ukázka práce



On-line na platformě Zoom.us ve Vaší ordinaci nebo u Vás doma
pondělí, 7. března 2022, 15 - 17 h

Neomezená kapacita
990 Kč

Cena obsahuje přístup do online prostředí pro live webinar
a přístup k záznamu webinaru. Přihlášení na dentamed.cz/vzdelavani





Kazuistika: komplexní rekonstrukce alveolu v estetické zóně za použití kortikální laminy

Pro stomatology

Žádané téma

MUDr. Martin Tomeček

OsteoBiol
by Tecnos

Podívejte se s námi na konkrétní výsledky použití speciálního materiálu „lamina kortikalis“, která se používá jako bariéra při rekonstrukci alveolu.

MUDr. Martin Tomeček má s tímto materiálem dobré zkušenosti, o které se s vámi podělí během webináře a rád zodpoví i vaše dotazy v diskusi.

Výsledky rekonstrukce alveolu s pomocí Lamina kortikalis jsou také popisovány v odborné publikaci International Journal of Esthetic Dentistry, 04/2020 autorského týmu Dr. Roberto Rossi, Dr. Carlo Ghezzi a Dr. Martina Tomečka: „Cortical lamina: a new device for the treatment of moderate and severe tridimensional bone and soft tissue defects.“

MUDr. Martin Tomeček vystudoval roce 1998 2. lékařskou fakultu Univerzity Karlovy v Praze, v roce 2000 Guy's, King's and St. Thomas's School of Medicine and Dentistry a v roce 2002 1. lékařskou fakultu Univerzity Karlovy v Praze.

V roce 2010 spoluzaložil s MUDr. Streblovem 3DK Dentální kliniku v Praze, kde působí dodnes. Do roku 2010 působil na pozici zástupce primáře oddělení stomatologina klinice v Institutu estetické medicíny Asklepion. Mezi další předchozí působiště patří Stomatologická klinika 1. lékařské fakulty v Praze (výuka studentů zubního lékařství, obor stomatochirurgie), Scandcare Dental Clinic (Dubai, UAE) nebo Asklepion Laser Centrum, Praha.

On-line na platformě Zoom.us ve Vaší ordinaci nebo u Vás doma
čtvrtek, 3. března 2022, 16 - 18 h

Neomezená kapacita
1 490 Kč

Cena obsahuje přístup do online prostředí pro live webinář
a přístup k záznamu webináře. Přihlášení na dentamed.cz/vzdelavani

2

kredity ČSK





Cortical Lamina - kortikální kostní bariéra s kolagenem

Pro stomatology

MUDr. Jiří Hrkal

OSSTEM[®]
IMPLANT

OsteoBiol[®]
by Tecnos

Základní předpoklad pro úspěšnou implantaci je dostatečné množství kvalitní kosti. U 60 až 65 % pacientů je však v místech plánované implantace nedostatečná kostní nabídka. Při dostavbě kosti pomocí augmentačních materiálů je nutné zajistit pomocí membrán vhodné podmínky pro osteokondukci event. osteoindukci. Zejména u rozsáhlejších, vícestěnných defektů je základním předpokladem zajistit a udržet požadovaný prostor a objem augmentátu. Kortikální lamina zajišťuje díky své struktuře a konzistenci výborné tvarové a objemové podmínky a i v případě některých komplikací v průběhu hojení, jako je například dehiscence, zajišťuje ochranu augmentátu.

Výraznou předností je i snadná manipulace s membránou, její tvarování a aplikace. Na řadě kazuistik budou prezentovány desetileté zkušenosti z naší praxe.

MUDr. Jiří Hrkal absolvoval v roce 1980 LF UK v Plzni. Zabýval se především protetikou a dětskou stomatologií, úrazy zubů a dětskou protetikou. V roce 1992 založil soukromé stomatologické centrum HDC-Kladno. Od roku 1998 se specializuje v oboru dentální implantologie a implantologická protetika. Od roku 2003 se specializuje na využívání digitální tomografie ve stomatologii, na plánování a navigaci v dentální implantologii. Získal specializaci pro péči ve stomatochirurgii (2004). Od roku 2003 je členem IGZ (Implantologische Gesellschaft für Zahnärzte), od roku 2005 je členem DGI (Deutsche Gesellschaft für Implantologie) a od roku 2006 je členem České společnosti pro implantologii. Roku 2009 se stává viceprezidentem České společnosti pro implantologii. Přednáší implantologickou tematiku na domácích i zahraničních sympoziích a seminářích. Publikuje v odborných časopisech. Působí jako školitel v oblasti digitální tomografie NewTom a implantologie (Compress Implantant Systém, Bone Management...)

On-line na platformě Zoom.us ve Vaší ordinaci nebo u Vás doma
čtvrtek, 19. května 2022, 17 - 18 h

Neomezená kapacita
690 Kč

Cena obsahuje přístup do online prostředí pro live webinar
a **přístup k záznamu webinaru**. Přihlášení na dentamed.cz/vzdelavani







**SEMINÁŘE
A ŠKOLENÍ**



Endodoncie



Moderní endodoncie v praxi

Pro stomatology

Teorie i praxe

MUDr. Radoslav Lacina

Teoretická část:

- ▶ příprava pro endo (diagnostika, CBCT, preendo dostavba)
- ▶ přístup (trepanace, scouting, preflaring)
- ▶ glide path (různé metody zachování glide path)
- ▶ minimálně invazivní endodoncie
- ▶ jak dosáhnout apexu (správné stanovení a zachování pracovní délky po celou dobu ošetření)
- ▶ výplachové protokoly
- ▶ plnění (centrální čep, laterální kondenzace, vertikální kondenzace, teplá gutaperča na nosiči)
- ▶ postendo (kompozit, FRC čepy)
- ▶ nové trendy v endodoncii

Praktická část:

- ▶ opracování a zaplnění kořenového kanálku.

Vezměte si s sebou extrahovaný molár s vyreparovanou kavitou.

Každý účastník kurzu získá sadu kořenových nástrojů v hodnotě 2000 Kč.

MUDr. Radoslav Lacina působil v letech 2002 až 2003 jako praktický zubní lékař v pražské klinice Medicover v letech 2003 až 2007 provozoval soukromou zubní praxi v Praze a od roku 2008 vede Dentální centrum MUDr. Laciny. Od roku 2003 se zaměřuje na endodoncii, v r. 2004 zavedl do své praxe mikroskopickou endodoncii. Je zakládajícím členem odborné společnosti Česká akademie dentální estetiky a zakládajícím členem Asociace mikroskopické endodoncie (předchůdce Promikro). Absolvoval školení u světových endodontistů: prof. Cantatore (It.), prof. Malet (Fr.), Dr. Bargholz (SRN), S. Buchanan (USA), C. Ruddle (USA). Pravidelně přednáší na téma endodoncie, estetiky, kompozita. Od r. 2005 působí jako odborný poradce u českého zastoupení firmy Dentsply Sirona, produkty Maillefer (CH).

Budova Dentamed, Pod Lipami 41, **Praha 3**
pátek, **18. února 2022**, 9³⁰ - 16 h

Kapacita 20 osob
3 490 Kč

Registrace 30 min před začátkem kurzu. Občerstvení zajištěno.
Informace a přihlášení na dentamed.cz / +420 266 007 111

5

kreditů ČSK





Zalomené nástroje teoreticky i prakticky

Dr. Piotr Puchala (PL)



Pro stomatology

S překladem

Nové téma

Teorie

- ▶ příčiny zalomení nástrojů v kanálku
- ▶ metodika práce, aby k zalamování nedocházelo
- ▶ výběr vhodné metody a nástrojů pro odstranění zalomených fragmentů
- ▶ klinické případy, postup jak zalomené nástroje z kanálku odstranit

Praktický nácvik

- ▶ práce ve dvojici pod mikroskopem
- ▶ odstranění zalomeného nástroje z plastového modelu zubu

Dr. Piotr Puchala vystudoval zubní lékařství na Slezské univerzitě v Zabrze. Postgraduální stáž absolvoval mj. v Akademickém centru v Bytomi na klinice konzervativní stomatology a endodoncie a klinice stomatologické chirurgie. Ve své praxi se věnuje hlavně moderní mikroskopické endodoncii, estetické stomatologii, implantologii a mikrochirurgii. Mezi jeho profesní úspěchy patří četné stomatologické publikace. Vede specializační školení pro zubní lékaře a je tvůrcem koncepce praktické výuky „Kreativní endodoncie“. Pracuje v Katovicích na klinice Artysci usmiechu.



Budova Dentamed, Pod Lipami 41, **Praha 3**
sobota, **19. března 2022**, 10 - 16 h

Omezená kapacita 14 osob
7 900 Kč

Registrace 30 min před začátkem kurzu. Občerstvení zajištěno.
Informace a přihlášení na dentamed.cz / +420 266 007 111

5
kreditů ČSK



PRF, reendodoncie



PRF a autologní dentin Apikální chirurgie

Pro stomatology

Nové téma

MUDr. Ivan Martin ml.
MUDr. Martin Čelko

PRF a autologní dentin, pátek 20. května od 10 h

Podstata a výhody krevních derivátů. Indikace Choukrounovy A-PRF, demonstrace na klinických případech. Praktická ukázka práce s A-PRF. Výhody autologního dentinu v kombinaci s krevní plazmou. Dozvíte se o všech indikacích a postupech použití. Večerní diskuze se sklenkou vína.

Reendodoncie, sobota 21. května od 9 h

Teorie a praktická část. Na modelu na fantomové hlavě je připevněn extrahovaný zub, na kterém odstraníte různé kořenové výplně a vybavíte zalomený nástroj (piezo, rotačně, speciální nástroje). Večerní diskuze se sklenkou vína.

Apikální chirurgie, neděle 22. května od 9 do 16 h

Provedeme kompletní, co nejrealističtější operaci s modely ve fantomových hlavách. Pomocí piezo-chirurgického přístroje připravíte přístup k určenému zubu v materiálu, který napodobuje strukturu kosti. Provedete apektomii. Díky endo modelům, které byly vytvořeny dle reálných zubů, můžete najít pulpu, UZ koncovkami vypreparujete, uzavřete pomocí MTA. Na závěr provedete sešití rány.

V sobotu odpoledne volnočasová aktivita – lze využít wellness (vířivka, sauna, tepidarium), posilovnu, půjčovnu kol nebo sportovního vybavení na 3 víceúčelová sportoviště.

S sebou červené kolénko a pokud máte, tak i svoje lupové brýle.

Na dvojici bude k dispozici 1 mikroskop a bude i výběr lupových brýlí k zapůjčení.



Třídenní praktické kurzy



Státek česká Lípa, Myslovice (okres Klatovy)
pátek až neděle, **20.-22. května 2022**

Omezená kapacita 10 osob
19 990 Kč

Začátek školení v pátek v 10 h., konec školení v neděli v 16 h.
Cena zahrnuje kurzovné a stravu po celou dobu pobytu, materiály na školení a kulturní program. Ubytování není zahrnuto v ceně. Využít můžete jednolůžkový (1.500 Kč / pokoj / noc) nebo dvoulůžkový pokoj (1.900 Kč / pokoj / noc).
Rádi zajistíme ubytování pro Váš doprovod.

15
kreditů ČSK





Endodoncie bez stresu

Dr. Grzegorz Witkowski (PL)

Pro stomatology

Nové téma

Workshop

S překladem

Teoretická část

Endodontické ošetření může být pro praktického zubního lékaře velmi stresující. Ošetření má několik aspektů, které vedou k úspěchu nebo k selhání. Na této přednášce se naučíte jak na endodontické ošetření, aby bylo předvídatelné a úspěšné a zároveň co dělat, pokud něco selhává. Pokud máte rádi klinický přístup a klinické tipy a triky, je tato přednáška právě pro vás.

Praktický nácvik

Během praktik si provedete typické endodontické ošetření, od preparace až po zaplnění kanálku. Budeme diskutovat jak zvolit vhodné nástroje a obturační techniky a také co je nejdůležitější částí každého endodontického ošetření. Zároveň se naučíte, jak řešit typické endo problémy.

Dr. Grzegorz Witkowski vystudoval lékařskou fakultu ve Varšavě, je členem PTE, ESE a ADA. V polském Olsztyn provozuje soukromou praxi, specializuje se na endodoncii a konzervativní stomatologii, pracuje s mikroskopem. Je lektorem mnoha domácích i zahraničních kurzů a autorem článků o endodoncii, minimálně invazivní stomatologii a kompozitní estetice.

Registrace 30 min před začátkem kurzu. Občerstvení zajištěno.
Informace a přihlášení na dentamed.cz / +420 266 007 111

Budova Dentamed, Pod Lipami 41, **Praha 3**
čtvrtek, **23. června 2022**, 10 - 16 h

Teorie + praxe: omezená kapacita 20 osob
6 990 Kč

5

kreditů ČSK



Budova Dentamed, Pod Lipami 41, **Praha 3**
čtvrtek, **23. června 2022**, 10 - 12 h

Teorie: neomezený počet účastníků
2 490 Kč

2

kreditů ČSK







Nové trendy v endodoncii

Pro stomatology

Nové téma

MUDr. Ivan Martin ml.
Dr. Grzegorz Witkowski (PL)

Pátek, 24. června 2022

Endodontické ošetření může být pro praktického zubního lékaře velmi stresující. Ošetření má několik aspektů, které vedou k úspěchu nebo k selhání. Na této přednášce se naučíte jak na endodontické ošetření, aby bylo předvídatelné a úspěšné a zároveň co dělat, pokud něco selhává. Pokud máte rádi klinický přístup a klinické tipy a triky, je tato přednáška právě pro vás.

Během praktik si provedete typické endodontické ošetření, od preparace až po zaplnění kanálku. Budeme diskutovat jak zvolit vhodné nástroje a obturační techniky a také co je nejdůležitější částí každého endodontického ošetření. Zároveň se naučíte, jak řešit typické endo problémy.

Doprovodný program: Večerní prohlídka hradu Houska

Sobota, 25. června 2022

Biomateriály – velké téma současné stomatology. Chemické složení kalcium silikátových materiálů, vlastnosti, indikace. Přehled biomateriálů na českém trhu. Výplachy a jejich vliv na konečné zaplnění kořenového kanálku. Nehody s výplachovými roztoky a jejich akutní řešení. Praktický nácvik aplikace biomateriálů (k dispozici 5 typů a 5 typů MTA), rozdílné konzistence, rozdílné indikace.

Doprovodný program: okružní plavba po Máchově jezeře a večer diskuze se sklenkou vína.

Neděle, 26. června 2022

PRF – využití nejen v endodoncii. Podstata a výhody krevních derivátů. Využití bude prezentováno na klinických případech.

Celý víkend přinese spoustu informací ze světa Endo novinek a odnesete si i hodně praktických tipů pro vaši praxi.

MUDr. Ivan Martin promoval v roce 2004 na LF UK Plzeň, obor stomatology. Od roku 2004 má vlastní ordinaci na klinice svého otce MUDr. Martina st. V letech 2006 -2007 získával zkušenosti na Klinice a institutu estetické medicíny Asklepion. Specializuje se na endodoncii a navigovanou implantologii. Ve spolupráci s firmou Dentamed od roku 2013 proškolil na téma endodoncie již stovky spokojených účastníků půldenních či víkendových školení.

Dr. Grzegorz Witkowski vystudoval lékařskou fakultu ve Varšavě, je členem PTE, ESE a ADA. V Olsztyn (Polsko) provozuje soukromou praxi, specializuje se na endodoncii a konzervativní stomatologii, pracuje s mikroskopem. Je lektorem mnoha domácích i zahraničních kurzů a autorem článků o endodoncii, minimálně invazivní stomatologii a kompozitní estetice.

Třídenní praktický kurz



Hotel Port, **Doksy u Máchova Jezera**
pátek až neděle, **24.-26. června 2022**

Omezená kapacita 10 osob
19 990 Kč

Cena zahrnuje kurzovné, stravu po celou dobu pobytu a materiály na školení.
Ubytování není zahrnuto v ceně. Rádi zajistíme ubytování pro Váš doprovod.

15
kreditů ČSK





Praktická endodoncie aneb jak zvýšit úspěšnost v podmínkách běžné praxe

Pro stomatology

MUDr. Ivan Martin ml.

1. den: Praktická ukázka kofferdamu a nácvik na fantomových hlavách. Vteřinové nasazení, izolace více zubů v jednotlivých kvadrantech, nasazení u komplikovaných případů, např. u subgingiválního defektu. Jak zabránit prasknutí blány při přetahování přes body kontaktu, použití speciálních spon (retrakční, cervikální atd.), na co si dát pozor při sundávání blány a spousta dalších tipů. Aplikace MTA – praktická ukázka použití aplikační pistole a koncovek MAP Systém, nácvik – k dispozici 10 sad.

2. den: Praktická endodoncie - ultrazvuk, Glide Path, preparace, výplach, obturace. Příprava kavity pomocí ultrazvuku, vyhledání kanálku MB2, Glide Path a stanovení pracovní délky, preparace rotačně a reciprokačně, výplachy – koncentrace, nahřívání, aktivace, obturace – masterčep, 3D plnění tekutou gutaperčou za studena i přístrojovou za tepla, obturátory.

3. den: Reendodoncie - ultrazvuk – teorie, praktická ukázka a praktický nácvik na ultrazvukových přístrojích. Odstranění staré výplně, odstranění kořenového čepu, zalomený nástroj. Podle čeho se rozhodnout, zda má reendo šanci na úspěch. Kazuistiky komplikovaných případů. Pokračování praktické endodoncie, komplikace při endodoncii a jejich možná řešení, úvod do reendodoncie.

Praktický nácvik bude probíhat s lupovými brýlemi - pokud máte vlastní, přivezte si je s sebou, pokud ne, budeme mít dostatečný počet k zapůjčení. Opracovávat budete modely zubů TrueTooth nebo Biovoxel.

**Pro vyzkoušení více preparačních systémů doporučujeme přivést si
2 extrahované moláry s vyreparovanou kavitou.**

MUDr. Ivan Martin promoval v roce 2004 na LF UK Plzeň, obor stomatologie. Od roku 2004 má vlastní ordinaci na klinice svého otce MUDr. Martina st. V letech 2006 -2007 získával zkušenosti na Klinice a institutu estetické medicíny Asklepion. Specializuje se na endodoncii a navigovanou implantologii. Ve spolupráci s firmou Dentamed od roku 2013 proškolil na téma endodoncie již stovky spokojených účastníků půldenních či víkendových školení.



Třídenní praktický kurz



Maxmilian Lifestyle Resort, Nymburská 2, **Loučeň**
pátek až neděle, **3.-5. června 2022**, 13 - 18 h

Golf and Ski Resort Green Hotel Inn, **Ostravice**
pátek až neděle, **9.-11. září 2022**, 13 - 18 h

Omezená kapacita 10 osob
19 990 Kč

Cena zahrnuje kurzovné a stravu po celou dobu pobytu, materiály na školení a kulturní program. Ubytování není zahrnuto v ceně. Využít můžete jednolůžkový (2 500 Kč / pokoj / noc) nebo dvoulůžkový pokoj (2 550 Kč / pokoj / noc).

15
kreditů ČSK



Opravdu potřebujete mikroskop?

**ZVĚTŠENÍ
A ERGONOMIE
PŘI PRÁCI**

**Pracujte efektivně a šetřete náklady
s prizmatickými lupami SurgiTel**

- ✦ Jediné zvětšení 10× na trhu
- ✦ Prizmatická optika pro perfektní zvětšení
- ✦ Širší zorné pole – patentovaný design
- ✦ Vyšší hloubka ostrosti – unikátní technologie výroby
- ✦ Ergo Fit nosní sedla pro stabilitu a snadnou úpravu
- ✦ Individuální přizpůsobení vašemu typu obličeje
- ✦ K dispozici FLM (front-lens-mounted) a TTL (through-the-lens)
- ✦ Zvětšení od 2,5× do 10×

George Grayson

Používám 8,0× TTL se světlem H.I. Mini LED, to mi umožňuje vizualizaci až 30 μ m nebo 0,03mm. Při tomto zvětšení jsou i fraktury lehce viditelné. Někdy potřeba použít mikroskop s vizualizací 10 μ m – 0,01mm. Při zvětšení 6,5× / 8,0× dosáhnete vizualizace od 50 μ m – 0,05mm, což je komfortní pro většinu úkonů. Mikroskop tak používám jen zřídka.



MUDr. Marek Matoušek

Pracovat bez zvětšení je jako pracovat se zavázanýma očima. Čím lepší optika, tím zábavnější práce a po čase i radostnější kontrola.



Endo tým k Vašim službám

Začínáte s endodoncií?
Postavíme Vám „endo“ na míru.
Chybí Vám něco?
Potřebujete poradit?
Kontaktujte nás.



Alena Puhlovská
produkt manažer endodoncie
+420 602 445 616
alena.puhlovska@dentamed.cz



Miroslava Trajerová
Čechy
+420 724 359 918
miroslava.trajerova@dentamed.cz



Daniel Gurica
Morava a Slovensko
+420 602 166 533
daniel.gurica@dentamed.cz



Martin Čech
Východní Čechy a Vysočina
+420 606 810 415
martin.cech@dentamed.cz



Roman Fiala
Čechy
+420 608 722 287
roman.fiala@dentamed.cz

Specialisté Endodoncie Vám:

- ▶ pomohou zorientovat se v široké nabídce
- ▶ přivezou, předvedou a poradí s produkty ve Vaší ordinaci
- ▶ poskytnou konzultace po telefonu
- ▶ jsou nápomocni při praktických školeních
- ▶ pomohou se záručními i pozáručními opravami

Fotokompozita



Fotokompozita dostupně a kvalitně

Pro stomatology

MUDr. Milan Tomka



Teoreticko-praktický workshop zaměřený na moderní fotokompozita představí nejmodernější kompozitní, skloionomerní a sklohybridní materiály. V závěru kurzu proběhne praktická ukázka diskutovaných klinických postupů a vybraných materiálů, účastníci si práci s jednotlivými materiály budou moci vyzkoušet

Matricové systémy – přehled a evoluce: přehled matricových systémů a jejich využití, jak na dobrý bod kontaktu.

BULK kompozita: rozdělení bulk kompozit a požadované vlastnosti

Fotopolymerace: vteřinová polymerace

Moderní kompozita: klasifikace fotokompozit, vlastnosti a výhody nanohybridních fotokompozit

MUDr. Milan Tomka promoval v roce 2004 promoce 1. LF UK v Praze, dále získal v roce 2013 doktorandské studium v oblasti Biomedicíny a v roce 2014 atestaci z Klinické stomatologie. Během své dosavadní praxe prošel zdravotnickým zařízením Prague City Dental, Stomatologickou klinikou 1. LF UK a VFN v Praze, Výzkumným ústavem stomatologickým VFN v Praze, LSPP Městskou poliklinikou v Praze a dalšími soukromými zdravotnickými zařízeními. V oblasti vzdělávání se věnuje vzdělávání dentálních hygienistek VOŠZ, je členem aprobační komise MZ ČR, v minulosti pořádal postgraduální kurzy pro Stomatologickou komoru a vyučoval studenty 1. LF UK v Praze. Mezi dosavadní publikační činnost patří publikace na téma Nesnášenlivost na zubní materiály a nežádoucí reakce a Bělení zubů.

Hotel Galatea, Pod Koupalištěm 881, **Kosmonosy**
pátek, **4. března 2022**, 13 - 18¹⁵ h

Hotel Imperiál, Tyršova 1250, **Ostrava**
pátek, **1. dubna 2022**, 13 - 18¹⁵ h

2 990 Kč

Registrace 30 min před začátkem kurzu. Občerstvení zajištěno.
Informace a přihlášení na dentamed.cz / +420 266 007 111

5
kreditů ČSK



Postendodontie



Současné trendy postendodontické péče aneb jednoduchá cesta k ideálnímu otisku a kvalitní provizorní rekonstrukci

Pro stomatology

MDDr. Filip Langer



- ▶ moderní postendodontické ošetření krok za krokem
- ▶ vysoce estetické a dlouhodobé výplně za použitíOrmocerů a termoviskózní kompozitní technologie
- ▶ snadné, rychlé a kvalitní otiskování pomocí A-Silikonu
- ▶ provizorní korunky a můstky zhotovené metodou wax-up

Sanace kariézních lézí se v praxi zubního lékaře odehrává především s materiály v barvě tvrdých zubních tkání. Tyto materiály se neustále vyvíjí a přizpůsobují potřebám lékařů. Jejich práci zjednodušují a zrychlují. Účastníci kurzu si vyzkouší vysoce estetický materiál ideální na rekonstrukce ve frontálním i distálním úseku chrupu založený na alternativní technologii ormocerové matrice. Vyzkouší si a otestují moderní termoviskózní materiál určený pro bulkfillové výplně kavit. Teplem předpřipravená kompozitní hmota má při zhotovení výplně vlastnosti, které dělají proces výplně uživatelsky podstatně příjemnějším oproti používání materiálů při pokojové teplotě.

Moderní postendodontie s estetickými dostavbovými materiály je v dnešní praxi nutností a proto přednáška a workshop navede posluchače k diagnostickým a pracovním postupům, které zaručují předvídatelné a kvalitní rekonstrukční výsledky.

Takovéto postendodontické ošetření je nutné ochránit protetickou rekonstrukcí. Pro ni laborant potřebuje kvalitní otisk. Do doby odevzdání finální protetické práce ochráníme zub provizoriem zhotoveným technikou wax up. **Všechny tyto úkony si v rámci hands-on tréninku také prakticky vyzkoušíme.**

Hotel Vista, Hudcova 72, **Brno**
čtvrtek, **24. března 2022**, 13 - 18¹⁵ h

Hotel Dvorana, Chebská 44, **Karlovy Vary**
čtvrtek, **7. dubna 2022**, 13 - 18¹⁵ h

Hotel Hesperia, Brněnská 385, **Olomouc**
čtvrtek, **21. dubna 2022**, 13 - 18¹⁵ h

Kapacita 20 osob
2 990 Kč

Registrace 30 min před začátkem kurzu. Občerstvení zajištěno.
Informace a přihlášení na dentamed.cz / +420 266 007 111

5
kreditů ČSK



Live surgery course



Kostní augmentace pomocí techniky Guided Bone Regeneration (GBR) a 3D kostní rekonstrukce pomocí techniky Bone Plates

Pro stomatology

Nové téma

Pouze 3 osoby

MUDr. Jan Mašťálka

OsteoBiol
by Tecnos

- ▶ představení I. kazuistiky (kostní augmentace pomocí GBR techniky) - scientific background
- ▶ Live Surgery (Guided Bone Regeneration)
- ▶ oběd a diskuze nad kazuistikou
- ▶ představení II. kazuistiky (3D kostní rekonstrukce pomocí Bone Plates) - scientific background
- ▶ Live Surgery (3D kostní rekonstrukce pomocí Bone Plates)
- ▶ diskuze nad kazuistikou

MUDr. Jan Mašťálka, absolvent 1. LF UK promoval v roce 2004, v roce 2009 dokončil nstavbu PZL a v roce 2010 dokončil specializaci PZL Stomatochirurg. Specializuje se na implantologii a stomatochirurgii. V současné době působí jako vedoucí lékař pracoviště Implanta a ExcellentDent. Je absolventem zahraničních stáží zaměřených na augmentační techniky, implantologii a mikrochirurgii. Je členem EAO, ITI a ČSCHS.



implanta

onedent
INSTITUT ESTETICKE
STOMATOLOGIE

Expertteeth
Dentistry Explained

Implanta, pracoviště s akreditací II. stupně
v oboru stomatochirurgie, **Ledeč nad Sázavou**
pátek, **6. května 2022**, 9 - 18³⁰ h
pátek, **3. června 2022**, 9 - 18³⁰ h

Excellent dent, U Pošty 402e, **Brno**
pátek, **24. června 2022**, 9 - 18³⁰ h

Kapacita 3 osoby
12 900 Kč

Registrace 30 min před začátkem kurzu. Občerstvení zajištěno.
Informace a přihlášení: MUDr. Kateřina Babičová, +420 725 644 701



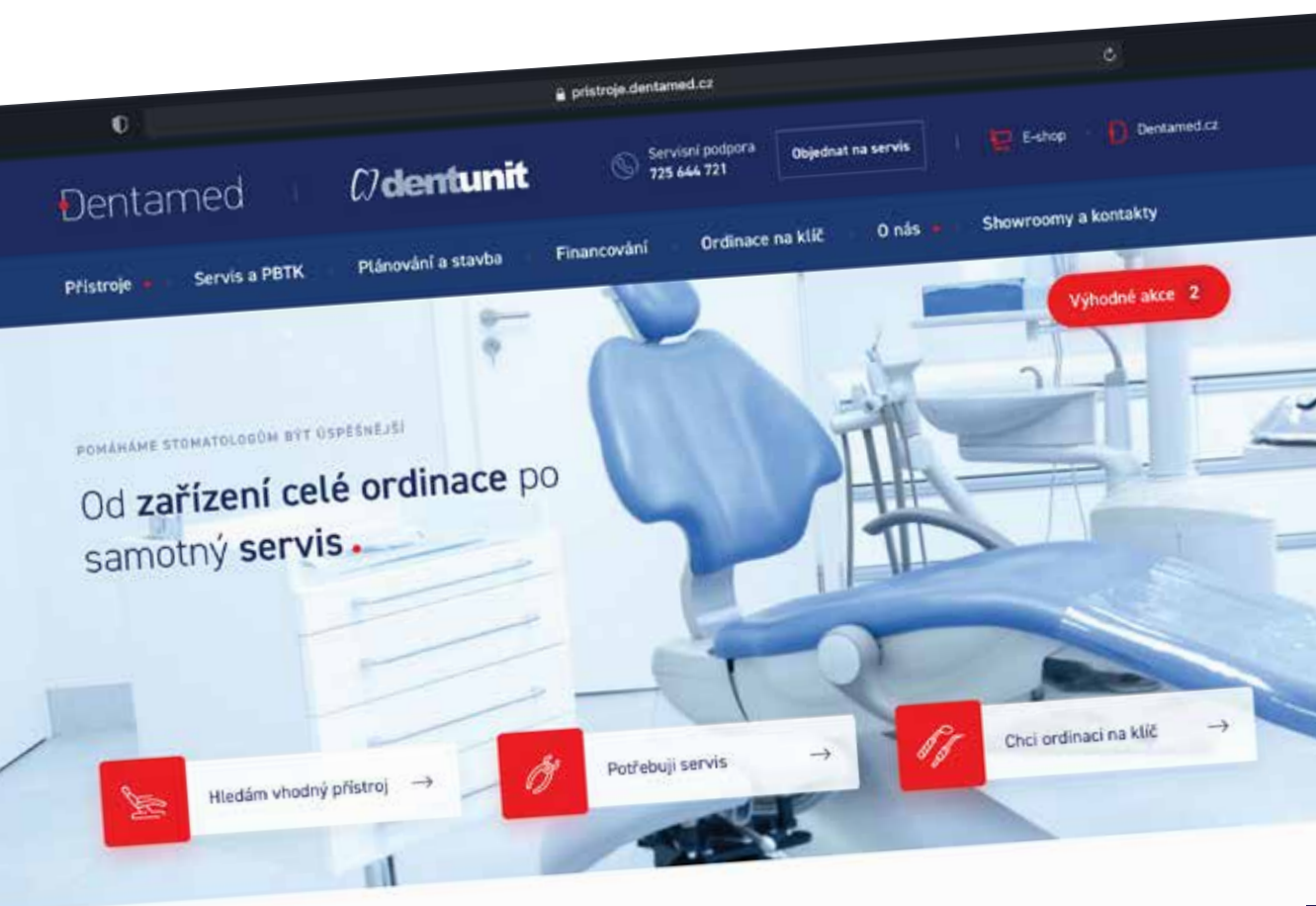
Vše o přístrojích na jednom místě.

pristroje.dentamed.cz



A vyzkoušet si je můžete na akci DentaDen.

Více na **straně 2**



Chcete začít implantovat,
nejste si jistí a odrazuje
Vás počáteční investice?



Pak zvolte nás
a Osstem Implant!

Na **implantáty** Vám zřídíme konsignační sklad
– platíte až při použití implantátu.

Instrumentária Vám zapůjčíme,
jakmile koupíte 20 implantátů, **jsou Vaše a zdarma.**

Získejte jistotu bez nervů s asistencí
specialisty MUDr. Kateřiny Babičové **u prvních zákroků.**

Jedinou investicí zůstává implantační motor
– ale i tady pro vás máme **velmi výhodné nabídky**

Navíc evropská centrála Osstem sídlí v Praze – dodání zboží do 24 hodin!



Dentamed

MUDr. Kateřina Babičová
implantologie a augmentace

+420 725 644 701
katerina.babicova@dentamed.cz
dentamed.cz

OSSTEM[®]
IMPLANT



Osstem Hiossen European Meeting v Římě

HIOSSEN
IMPLANT

OSSTEM[®]
IMPLANT

Všechny cesty implantologů
vedou na podzim do Říma!
27. až 29. října 2022

Více informací a přihlášení



Dentamed

MUDr. Kateřina Babičová
implantologie a augmentace

+420 725 644 701 / katerina.babicova@dentamed.cz
dentamed.cz / osstem.cz

Individuální přístup



Sinus Lift - augmentace čelistní dutiny z pohledu implantologa

Pro stomatology

MUDr. Aleš Váňa

OSSTEM[®] IMPLANT **OsteoBiol[®]** by Tecross

Dopolední program - teorie

- ▶ úvod do problematiky
- ▶ anatomie maxilárního sinu
- ▶ klinické vyšetření (indikace, kontraindikace, RTG, CBCT)
- ▶ otevřený a uzavřený sinus lift
- ▶ klasifikace defektů laterální oblasti maxily (horizontální, vert. a mezičel. vztah)
- ▶ časové plánování léčby
- ▶ instrumentárium
- ▶ rozdělení augmentačních materiálů
- ▶ chirurgické techniky
- ▶ nejčastější komplikace a jejich řešení



Odpolední program - praxe: práce ve dvojicích na modelech čelistí a vejčích

- ▶ vedení incize
- ▶ odklopení MP laloku
- ▶ vytvoření kostního okénka
- ▶ elevace membrány
- ▶ kondenzace augmentátu
- ▶ sutura rány



Možnost praktického vyzkoušení chirurgických setů pro vnitřní sinus lift CAS kit, pro zevní sinus lift LAS kit a sadu preparačních nástrojů na membránu SINUS kit.

Budova Dentamed, Pod Lipami 41, **Praha 3**
čtvrtek, **7. dubna 2022**, 9 - 17 h

Kapacita 12 osob
7 900 Kč

Více o hotelu naleznete na hotel-valec.cz. Občerstvení zajištěno.
Více informací a přihlášení: Kateřina Babičová, tel.: +420 725 644 701

5
kreditů ČSK





Moderní anestezie

Pro stomatology

Teorie

MUDr. Vladimír Ščigel, Ph.D., MBA

- ▶ přehled dostupných lokálních anestetik
- ▶ zásady dávkování
- ▶ zvláštnosti podávání lokálních anestetik u dětí
- ▶ nejčastější příčiny selhání znecitlivění a jaké jsou možnosti řešení
- ▶ tradované mýty a omyly
- ▶ novinky v technickém vybavení
- ▶ vybrané pokročilé a netradiční techniky
- ▶ bezpečné použití adrenalinu
- ▶ kontraindikace a lékové interakce
- ▶ místní a celkové komplikace
- ▶ dostupná antidota
- ▶ kazuistiky z praxe

MUDr. Vladimír Ščigel, Ph.D., MBA vystudoval v roce 1987 obor stomatology na Fakultě všeobecného lékařství UK v Praze. Specializuje se na ošetřování pacientů se zdravotním rizikem. Od roku 1998 pracuje v Institutu klinické a experimentální medicíny v Praze, kde se věnuje péči o nemocné v transplantačním a kardiochirurgickém programu. V roce 2005 zahájil práci ve vlastní privátní zubní praxi a o rok později začal působit jako pedagog na 1. Lékařské fakultě UK v Praze. Je autorem a spoluautorem několika desítek odborných článků a čtyř monografií, jako lektor se dlouhodobě podílí na vzdělávání při České stomatologické komoře a Slovenské komoře zubních lékařů.

Budova Dentamed, Pod Lipami 41, **Praha 3**
pátek, **18. března 2022**, 13 - 18 h

3 490 Kč

Registrace 30 min před začátkem kurzu. Občerstvení zajištěno.
Informace a přihlášení na dentamed.cz / +420 266 007 111

5

kreditů ČSK





Endodoncie s důrazem na anatomii

Pro stomatology

MUDr. Adel El-Lababidi

 **COLTENE**

Poslední desetiletí se vyznačovaly neustálým rozvojem na poli klinické endodoncie s celou řadou inovací v oblasti materiálů, kořenových nástrojů a technik opracování kořenových kanálků. Cílem školení je praktický nácvik účinného, předvídatelného a bezpečného opracování a plnění kořenových kanálků s ohledem na jejich anatomii a morfologii a optimalizovat výsledek léčby.

Teoretická část:

- ▶ diagnóza
- ▶ zajištění suchého pracovního pole
- ▶ trepanace zubu, vytvoření endodontické kavity, lokalizace vchodu do kořenových kanálků a získání adekvátního přístupu
- ▶ opracování kořenových kanálků systémy HyFlex CM & EDM
- ▶ výplachový protokol

Praktická část:

- ▶ práce se systémy rotačních kořenových nástrojů HyFlex CM & EDM na plastových modelech (v ceně) nebo na extrahovaných zubech (přinést s sebou)

MUDr. Adel El-Lababidi promoval v Praze a titul „Ph.D.“ získal na LF UK v Hradci Králové. Po desetiletém působení na 3. LF UK a FNKV v Praze, kde pět let zastával pozici odborného asistenta a dvouletém působení na soukromé klinice v pozici vedoucího lékaře založil vlastní praxi na Praze 7. Má nejen bohaté praktické zkušenosti, ale úspěšně se věnuje také rozsáhlé publikační, přednáškové a další odborné činnosti. mj. je držitelem ceny „Dental Progress Award 2007 for Best Clinical Study.“

Budova Dentamed, Pod Lipami 41, **Praha 3**
čtvrtek, **24. března 2022**, 9 - 16 h

Kapacita 20 osob
3 690 Kč

Registrace 30 min před začátkem kurzu. Občerstvení zajištěno.
Informace a přihlášení na dentamed.cz / +420 266 007 111

5
kreditů ČSK



Protetické materiály



Fasety a jiné celokeramické náhrady

Pro stomatology

MUDr. Petr Hajný



Celokeramické náhrady dnes již patří k běžným protetickým náhradám. Velká škála materiálů, ale i stále se měnící trendy a návody neustále komplikují rozšíření do běžné praxe každého zubního lékaře. Pacienti jsou stále ošetřováni metodami minulého století a zbytečně.

Nebojme se nových materiálů. Žádná věda, jen řemeslo. Ovšem podloženo rozsáhlými a dlouholetými studiemi z celého světa.



Hotel Imperiál, Tyršova 1250, **Ostrava**
čtvrtek **28. dubna 2022**, 13 - 18 h

Kapacita 30 osob
2 990 Kč

Registrace 30 min před začátkem kurzu. Občerstvení zajištěno.
Informace a přihlášení na dentamed.cz / +420 266 007 111

5
kreditů ČSK



II. třída



Ošetření hlubokých defektů

Pro stomatology

As. MUDr. Daniel Ott



Shrnutí technik a potřebného vybavení k úspěšnému řešení sanace hlubokých aproximálních defektů v postranním úseku chrupu, rozdělení dle hloubky a rozsahu defektu, zajištění suchého operačního pole, vhodné matricové systémy, gingivektomie, chirurgické prodloužení klinické korunky, bod kontaktu, utěsnění matrice, „margin relocation“ podrobně, IDS, přímá či nepřímá rekonstrukce defektu, vhodné výplňové materiály a adheziva, kompozitní či keramická overlay, zamyšlení se nad AMG výplněmi, možné endodontické komplikace.

MUDr. Daniel Ott působí od roku 2001 na Stomatologické klinice 1. LF UK a VFN Praha. V roce 2007 se stal vedoucím oddělení zachovné stomatology. Přednášková činnost: 1. LF UK a VFN Praha a IPVZ – výuka studentů: Kariologie a endodoncie na 1. LF UK – praktické zubní lékařství. Odborná příprava zahraničních zubních lékařů připravujících se k nostrifikaci v ČR – IPVZ.

Clarion Grandhotel Zlatý Lev, Guttenbergova 126/3, **Liberec**
čtvrtek **7. dubna 2022**, 13-18¹⁵ h

Budova Dentamed, Pod Lipami 41, **Praha 3**
čtvrtek **19. května 2022**, 13-18¹⁵ h

Hotel Vista, Hudcova 72, **Brno**
čtvrtek **9. června 2022**, 13-18¹⁵ h

Kapacita 30 osob
2 990 Kč

Registrace 30 min před začátkem kurzu. Občerstvení zajištěno.
Informace a přihlášení na dentamed.cz / +420 266 007 111

5
kreditů ČSK



Estetická stomatologie



Fixace a adhezivní náhrady

Pro stomatology

Nové téma

MUDr. Petr Hajný



Každý typ protetické náhrady vyžaduje svůj specifický postup v preparaci, výrobě i konečné fixaci. Výsledná pevnost, odolnost a životnost fixních protetických náhrad je mnohdy podmíněna hlavně konečnou fází, tedy lepením.

S vývojem protetických materiálů došlo i k vývoji a změnám ve složení fixačních materiálů. Nástup adhezivní protetiky a nové poznatky o způsobu přípravy tvrdých zubních tkání k lepení změnil způsoby fixací všech protetických náhrad, tedy i těch neadhezivních. Vývoj nových materiálů je v současnosti tak rychlý, že měníme naše postupy a receptury i několikrát ročně.

Vždy je ale potřeba vycházet z již ověřených znalostí a zkušeností. Pouhý přechod na novější materiály je jen krok do neznáma. Za každou změnou musejí být i znalosti, důvody a zkušenosti.

MUDr. Petr Hajný po absolvování Univerzity Karlovy pracoval jako specialista na celokeramické náhrady a CAD/CAM na klinice Asklepion v Praze a Karlových Varech. Nyní je majitelem One Visit Dentistry s.r.o.. Kromě této ordinace však nadále pracuje na dalších klinikách v ČR a zahraničí jako externí specialista, zejména v oblasti keramických náhrad a CAD/CAM. Díky tomu tak vlastnoručně zhotoví více než 2000 keramických fazet a mnoho desítek kompletních rekonstrukcí skusu i úsměvu každý rok.

Je členem mezinárodní společnosti komputerované stomatologie ISCD. Školitel technologie T-Scan pro digitální okluzní analýzu. Lektor firmy Ivoclar Vivadent pro kompozitní materiály, adhezivní systémy, fixační materiály, celokeramické náhrady a CAD/CAM. Doposud je jeho lektorská činnost dostupná ve 22 zemích. Vedle přednáškové činnosti jsou častými aktivitami i praktické kurzy, zejména ve školícím centru firmy Ivoclar Vivadent ve Vídni a Lichtenštejnském Schaanu.

Clarion Congress Hotel, Pražská třída 14, **České Budějovice**
čtvrtek **31. března 2022**, 13-18¹⁵ h

Courtyard by Mariot Prague City, Lucemburská 46, **Praha 3**
čtvrtek **5. května 2022**, 13-18¹⁵ h

Kapacita 30 osob
2 990 Kč

Registrace 30 min před začátkem kurzu. Občerstvení zajištěno.
Informace a přihlášení na dentamed.cz / +420 266 007 111

5
kreditů ČSK



Týmová ergonomie



Čtyřruční práce a ergonomie aneb jak efektivně pracovat v týmu lékař - sestra

MDDr. Břetislav Martinák
Petra Rodová (zubní sestra)

Pro stomatology

Pro sestřičky

Individuální
přístup

Kurz je určen pro tým lékař/ka + zubní asistentka (cena je za 2 účastníky, lékař + asistentka).

- ▶ základy ergonomie
- ▶ správný sed
- ▶ polohování pacienta
- ▶ příprava na jednotlivé typy ošetření
- ▶ zhotovení výplně - čtyřručně
- ▶ endodontické ošetření - čtyřručně
- ▶ chirurgie - čtyřručně
- ▶ efektivita práce
- ▶ tipy a triky
- ▶ diskuse

MDDr. Břetislav Martinák vystudoval v roce 2013 Masarykovu univerzitu v Brně a v současnosti pracuje ve stomatologickém centru ARTDENT v Jihlavě jako odborný zástupce vedoucího lékaře. Zaměřuje se na endodoncii, implantologii, chirurgii a protetiku. Věnuje se přednáškové činnosti.

Budova Dentamed, Pod Lipami 41, **Praha 3**
pátek, **8. dubna 2022**, 10 - 17 h

Kapacita 8 týmů
11 990 Kč

Registrace 30 min před začátkem kurzu. Občerstvení zajištěno.
Informace a přihlášení na dentamed.cz / +420 266 007 111



Výplňové materiály



Nové generace výplňových materiálů a jejich využití v praxi

Pro stomatology

MUDr. Zbyněk Mach



Náhrada za amalgám

- ▶ výběr, použití a aplikace skloionomeru
- ▶ který skloionomer se hodí pro kterou indikaci
- ▶ pečetění fisur a další techniky jako tepelná polymerace

Nová generace kompozitních materiálů s různou viskozitou a mimořádnou pevností

- ▶ pevný jako skála – G-ænial Universal Injectable – vysoce pevný výplňový kompozit, který je vhodný pro každou kavitu bez ohledu na velikost
- ▶ indikační rozsah materiálů Essentia HiFlo a LoFlo
- ▶ nová technologie použití ultra jemných částic, použití pro jakoukoliv indikaci

Objevte injekční techniku

- ▶ zhotovení kompozitní fazety a dočasné korunky injekční technikou

Inteligentní řešení všech problémů s fixací

- ▶ jak vybrat optimální fixační cement
- ▶ kdy cementovat a kdy adhezivně fixovat
- ▶ přehled fixačních materiálů a jejich indikací – optimální řešení vašich fixačních prací

Praktická ukázka – může být zařazena na konci přednášky (předvádí MUDr. Mach)

Budova Dentamed, Pod Lipami 41, Praha 3
pátek, 1. dubna 2022, 13 - 18¹⁵ h

2 990 Kč

Registrace 30 min před začátkem kurzu. Občerstvení zajištěno.
Informace a přihlášení na dentamed.cz / +420 266 007 111

5
kreditů ČSK



Optimalizace nákupu spotřebního materiálu.

01

Provedeme **audit**
spotřebního
materiálu

02

Doporučíme změny
a společně projdeme
možnosti optimalizace

03

Nastavíme podmínky
výhodné spolupráce

S čím vám konkrétně pomůžeme.



Najdeme alternativní
produkt **stejně kvality**
za nižší cenu



Dáme Vám **individuální**
cenu na část
sortimentu



Ucelíme Vaše portfolio
produktů spotřebního
materiálu



Nastavíme **slevu**
na vybranou značku



Zalistujeme **individuální**
cenu na jednotlivé produkty

Náš specializovaný tým se o Vás postará.



Umíme dodat **přes 50 000** produktů a spolupracuje s námi **více než 200 výrobců** z celého světa



Máme odborníky, kteří Vám **poradí s výběrem**



Největší sklad spotřebního materiálu v ČR s dodáním do 24 hodin



Dokážeme vyjít vstříc **individuálním potřebám** každého jednoho zákazníka

Šetřete s námi náklady na provoz Vaší ordinace.



Dentamed

Kateřina Vostárková

Manažer pro klíčové zákazníky

+420 777 631 973

katerina.vostarkova@dentamed.cz

dentamed.cz

Ošetření parodontologického pacienta



Parodontologie v každodenní praxi dentální hygienistky

Pro dentální
hygienistky

Aneta Stryjová

Cílem kurzu je získání jistoty ve vyšetření a ošetření parodontologických pacientů a seznámení se s novými přístroji.

- ▶ etiopatogeneze parodontopatií, vyšetření parodontu, sestavení plánu léčby, mezioborová spolupráce
- ▶ analýza příčin onemocnění parodontu a jejich odstraňování
- ▶ systematická péče, výběr nástrojů a přístrojů - scaling, deep scaling, subgingivální pískování, Vector
- ▶ edukace a motivace pacienta - sestavení individuálního programu péče
- ▶ plánování udržovací terapie
- ▶ praktický nácvik práce s Vectorem

Aneta Stryjová Vystudovala obor Diplomovaný zubní technik. Studium dentální hygieny úspěšně ukončila na VOŠZ a SZŠ Alšovo nábřeží 6, Praha 1 v roce 2013, kdy se také stala členkou ADH ČR. Nyní působí na zubní klinice Alfadent s.r.o. Za svou dosavadní praxi nasbírala cenné zkušenosti na parodontologii u MDDr. Kristiny Vernerové, v zubních ordinacích Canadian Medical Care, MUDr. Hvězdové, MUDr. Tasáryové, MUDr. Šváchové, ÚKES a MUDr. Máchové. Již šestým rokem přednáší pro první ročník na VOŠZ a SZŠ Alšovo nábřeží 6, Praha 1. Neustále se vzdělává, pravidelně se účastní školících akcí a praktických workshopů.

Budova Dentamed, **Praha 3**
pátek, **16. června 2022**, 13 - 16⁰⁰ h

Kapacita 30 osob
1 490 Kč

Registrace 30 min před začátkem kurzu. Občerstvení zajištěno.
Informace a přihlášení na dentamed.cz / +420 266 007 111



Fotografování



Dentální fotografie pro NEfotografy

Pro stomatology
i zubní techniky

Ondřej Adam



Kurz je určený pro kolegy jak z řad lékařů, tak zubních techniků, kteří nemají chuť ani ambice stát se fotografy. Tedy pro ty z nás, kteří chtějí fotoaparát jednoduše nastavit a pak pouze fotit za účelem získání nebo předání informací potřebných k práci.

V teoretické části probereme vybavení, nastavení a co, jak a proč fotit. V praktické si postupně vyzkoušíme pořízení fotodokumentace pro výběr odstínu, fotoprotokol pro diagnostiku před protetickou rekonstrukcí a případně produktovou fotografií.

PS. Foťáky případně s sebou!

Ondřej Adam se narodil v roce 1979 v Českých Budějovicích, kde po dokončení studií v roce 1998 pracoval jako zubní technik specializovaný na fixní protetiku. V roce 2006 odešel pracovat do zubní laboratoře v Severním Irsku. Zde rozšířil své zkušenosti s fazetováním kovových, sklokeramických, aluminiumoxidových a zirkonoxidových konstrukcí a vrstvenými fazetami. Absolvoval přednášky, školení, semináře a workshopy u Olivera Brixie, Augusta Bruguery, Roba Lynocka a mnoha dalších. Po návratu do České republiky v roce 2009 zakládá společně s manželkou dentální laboratoř Adam Innovative Dental Design zaměřenou na výrobu vysoce kvalitních keramických náhrad, převážně za použití lithium disilikátu. V lednu roku 2010 se stává spolupracovníkem a školitelem Ivoclar Vivadent.

Budova Dentamed, Pod Lipami 41, **Praha 3**
pátek, **11. března 2022**, 10 - 17 h

Budova Dentamed, Pod Lipami 41, **Praha 3**
pátek, **10. června 2022**, 10 - 17 h

Kapacita 10 osob
3 990 Kč

Registrace 30 min před začátkem kurzu. Občerstvení zajištěno.
Informace a přihlášení na dentamed.cz / +420 266 007 111



Dvoudenní praktický kurz



Stratifikace zubu

Petr Myšička
zubní technik



Nové téma

Pro zubní techniky

Přinášíme vám hands-on kurz s Petrem Myšičkou, tentokrát zaměřený na vrstvení keramiky, cut-backovou a full vrstvicí technikou. Každý zubní technik by se měl snažit využít svůj potenciál na 100 %, aby byl schopný imitovat přírodu a dokázal tak vyrobit korunky, které vypadají jako opravdové zuby. A to bude hlavní náplň kurzu pro tyto dva dny.

Petr Myšička ukončil studium zubního technika v roce 2005 na Střední zdravotnické škole v Ústí nad Labem. Tentýž rok začal pracovat jako zubní technik v soukromé laboratoři v Jablonném v Podještědí, kde první tři roky jeho praxe sbíral znalosti v okruhu snímacích a fixních náhrad. V roce 2008 nastoupil na kliniku Asklepon, kde dále rozvíjel své znalosti a dovednosti především v pracích na implantáty a estetickou protetiku. V roce 2010 se rozhodl prohloubit znalosti v estetické protetice a využil tak příležitosti pracovat pod vedením Jakuba Šopince v JŠ Ceramic také v Praze. Během těchto 3 let posbíral nespočet velmi cenných zkušeností v práci s keramikou IPS e.max Ceram od Ivoclaru a taktéž dnes nespolehlivé znalosti v CAD/CAM technologii. Začátkem roku 2013 získal nabídku pracovat pro prestižní anglickou kliniku Brighton Implant clinic na jihu Anglie v Brightonu, kde se dnes nejvíce věnuje estetickým rozsáhlým rekonstrukcím. Absolvoval nespočet kurzů se zaměřením na keramiku naposledy master kurz pod vedením Augusta Bruguery v Londýně. V roce 2014 - 2018 byl několikrát nominován v Aesthetic Dentistry Awards kde svou nominaci několikrát proměnil v první místo a také se stal Aesthetic Dental Technician of the Year 2015. Tentýž rok se stává Ivoclar Opinion Leader pro Anglii. Dále publikuje své odborné články v prestižních anglických časopisech jako jsou Private Dentistry, The Technologist, Aesthetic Dentistry Today, Laboratory. Zároveň také v roce 2015 otevřel svou zubní laboratoř PM Dental Studio, kde pracuje dodnes.

Budova Dentamed, Pod Lipami 41, **Praha 3**
pondělí a úterý, **14.-15. března 2022**, 10 - 17 h

Budova Dentamed, Pod Lipami 41, **Praha 3**
pondělí a úterý, **21.-22. března 2022**, 10 - 17 h

Kapacita 8 osob
8 900 Kč

Registrace 30 min před začátkem kurzu. Občerstvení zajištěno.
Informace a přihlášení na dentamed.cz / +420 266 007 111



Na co se zaměříme

Názorně si vysvětlíme, z čeho se každý zub skládá, jeho barevné a optické vlastnosti a jak to nejlépe a nejjednodušeji imitovat s naším keramickým systémem. Společně si vysvětlíme, jak kombinovat keramické prášky a essence tak, abychom dosáhli cíleného efektu. V dnešním dentálním světě převažuje šetrně, minimální broušení zubů, aby lékař zachoval co nejvíce struktury zubů. Čím ale máme méně místa na naší keramiku a efekty, tím více se naše práce stávají „korunkové“ a bez života. Názorně si tak ukážeme, jak i v takových případech můžeme udělat korunky, které budou vypadat živé, i když použijeme pouze minimální vrstvení a cut-back techniku. V dalším úseku naší práce se zaměříme na tvorbu frontálních korunek, kde již plně využijeme plný potenciál našeho keramického systému - e.max Ceram a společně navrstvíme korunky tak, aby odpovídaly dnešním estetickým požadavkům.

Barva zubu a její implementace do naší práce

Cut-back technika - 1 korunka

- ▶ výběr vhodného materiálu
- ▶ úprava kapny
- ▶ vnitřní dobarvovací technika (stain)
- ▶ skin vrstvení

Full Vrstvení - 3 korunky

- ▶ výběr vhodného materiálu
- ▶ vrstvení keramiky
- ▶ stain
- ▶ finální úprava



Nový přístup k profylaxi



Guided Biofilm Therapy (GBT)

Profylaxe

Mgr. Markéta Marušanová



Teoretická část:

- ▶ Změna pravidel v postupu ošetření pacientů všech diagnostik
- ▶ Nový postup - GBT
- ▶ Iniciální terapie
- ▶ Postup ošetření dle GBT v hygienické fázi
- ▶ Stanovení recallu, přínosy GBT pro ošetřujícího

Praktická část:

- ▶ Praktická ukázka postupu GBT a nácvik správného ošetření na fantomech

Mgr. Markéta Marušanová, Dentální hygienistka

- ▶ Bakalářské studium na Univerzitě v Prešově obor dentální hygiena, magisterské studium na Univerzitě J. A. Komenského obor andragogika a řízení lidských zdrojů,
- ▶ Lektor SDA (Swiss Dental Academy)
- ▶ Přednášková činnost, vyučující na SZŠ a VOŠZ Alšovo nábřeží 6, Praha, publikační činnost

Budova Dentamed, Pod Lipami 41, **Praha 3**
středa, **9. června 2022**, 12 - 18 h

Kapacita 15 osob
2 990 Kč

Registrace 30 min před začátkem kurzu. Občerstvení zajištěno.
Informace a přihlášení na dentamed.cz / +420 266 007 111

5

kreditů ČSK

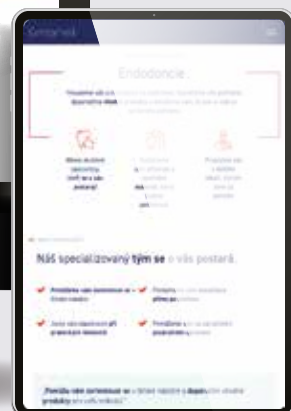
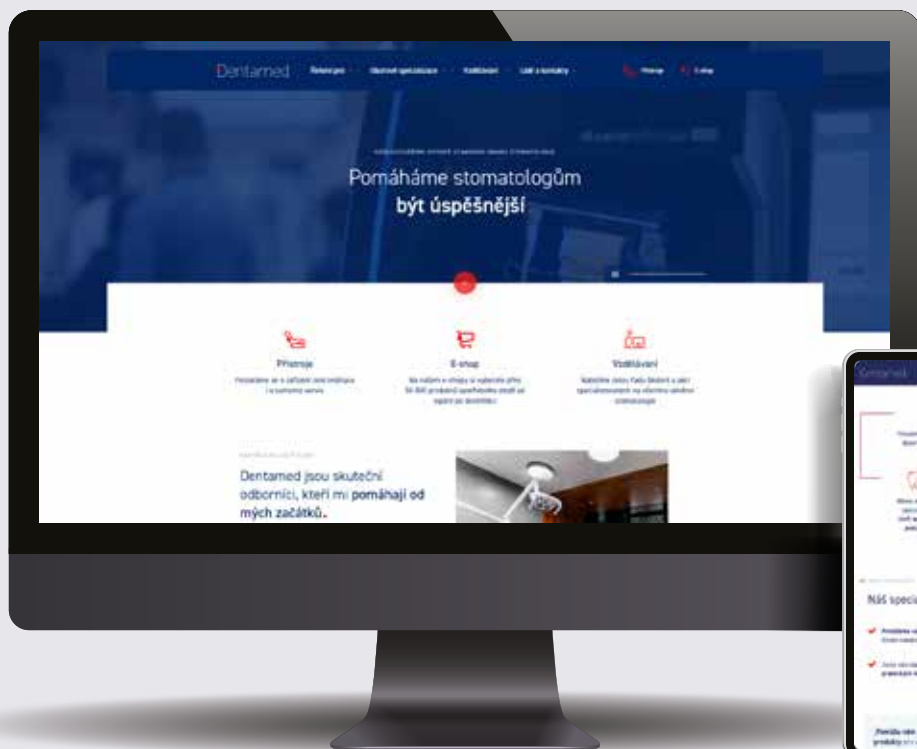


Přehledné informace o všem, co Vás zajímá na **dentamed.cz**

Využívejte náš e-shop naplno!



Nákup do 60 vteřin
Nákupní seznamy
Oblíbené položky



Dentamed



Na webu
dentamed.cz/vzdelavani



Telefonicky
+420 266 007 111



E-mailem
vzdelavani@dentamed.cz



Na facebooku
Staňte se našimi fanoušky

Váš partner pro vzdělávání

Zkušení lektori
Nová a aktuální témata
Nadstandardní organizace
Webináře



Kamila Lukášková
vzdělávání

+420 725 644 739
kamila.lukaskova@dentamed.cz
dentamed.cz

Dentamed (ČR), spol. s r.o.
Pod Lipami 41
130 00 Praha 3

dentamed.cz

